

Actualización de Salario de Vida en el Sector Maquila en Centroamérica

marzo 2014

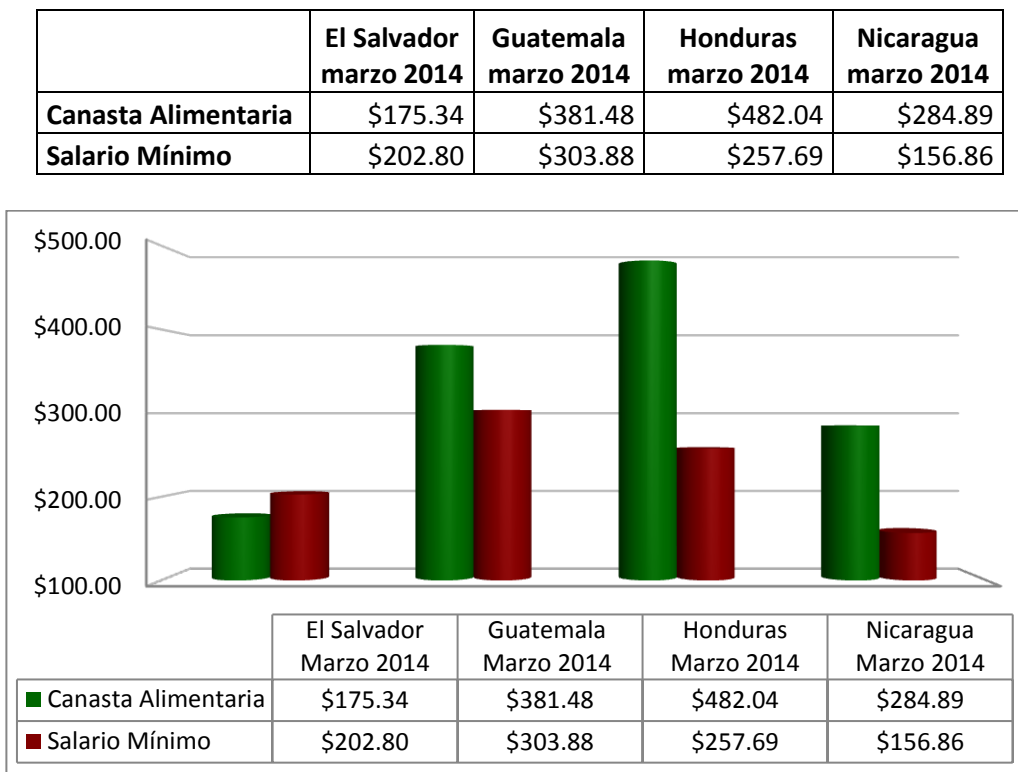
Gráficas comparativas regionales de El Salvador, Guatemala, Honduras y
Nicaragua

- Salarios Mínimos Maquila y Canastas Básicas Alimentarias
- Salarios Mínimos Maquilas y Canastas Básicas Ampliadas o Vitales
- Exportaciones de Ropa y Textiles en Millones de Dólares y Metros Cuadrados

Gráfica No. 1

Gráfica Comparativa Canasta Básica Alimentaria y Salarios Mínimos

A marzo 2014 en US Dólares



Fuente: Elaboración propia con datos de Bancos Centrales, Ministerios de Trabajo, INE, DIGESTYC, INIDE.

Los Salarios Mínimos de Maquila (textil y confección) siguen siendo insuficientes en la región para cubrir las necesidades básicas de alimentación de una familia promedio, según las fuentes oficiales de cada país; en El Salvador de acuerdo a la Dirección General de Estadísticas y Censos el salario mínimo de Maquila si cubre las necesidades de alimentos de una familia promedio.

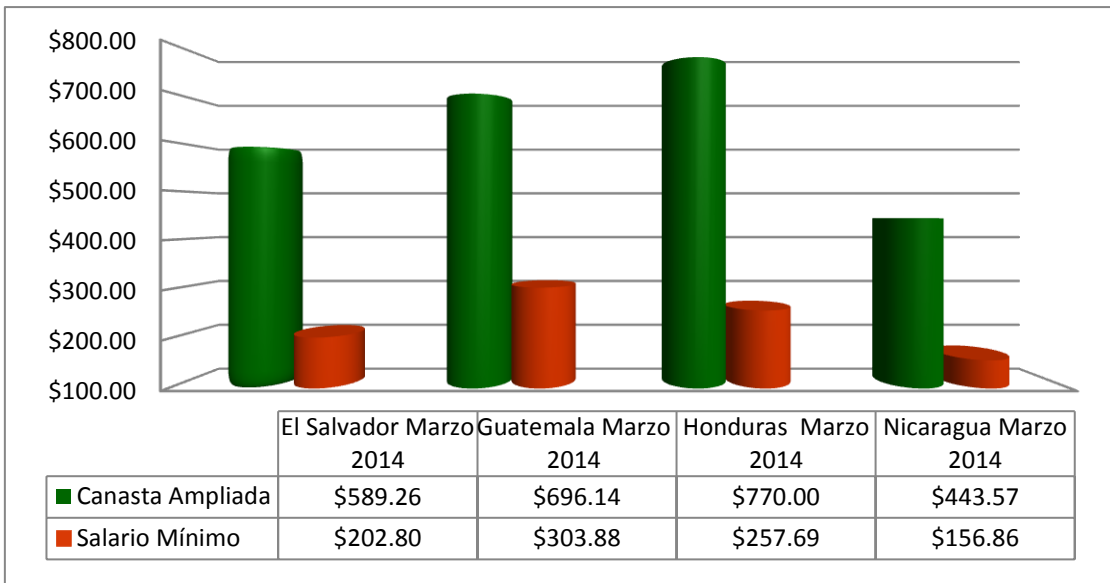
En Guatemala, el salario mínimo de maquila cubre el 79.65% de la Canasta Alimentaria, en Honduras cubre el 53.45% y en Nicaragua el salario mínimo cubre el 55.05%

Gráfica No. 2

Gráfica Comparativa Canasta Básica Ampliada y Salario Mínimo Maquila

A marzo 2014 -en US Dólares

	El Salvador marzo 2014	Guatemala marzo 2014	Honduras marzo 2014	Nicaragua marzo 2014
Canasta Ampliada	\$589.26	\$696.14	\$770.00	\$443.57
Salario Mínimo	\$202.80	\$303.88	\$257.69	\$156.86



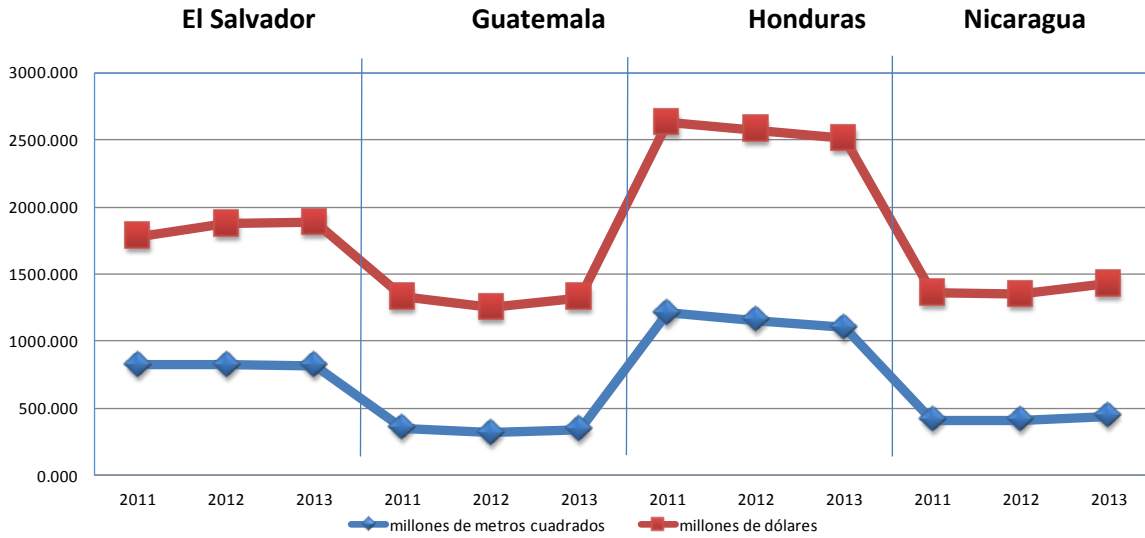
Fuente: Elaboración propia con datos de Bancos Centrales, Ministerios de Trabajo de la región, INE, Digestyc, INIDE.

La Brecha se Mantiene: A pesar de los aumentos a los salarios mínimos de maquilas en la región, basados en acuerdos amplios o en decretos ejecutivos, los salarios mínimos de maquila (confecciones y textiles) están muy lejos de alcanzar el costo de las Canastas Básicas Ampliadas en la región. Ni siquiera dos salarios mínimos cubren dicha canasta para una familia promedio.

En El Salvador, un salario mínimo de maquila cubre un 34.41% de una Canasta Ampliada, en Guatemala que es el que tiene mejor desempeño cubre un 43.65%, en Honduras un salario mínimo de maquila cubre un 33.46% de la canasta y en Nicaragua cubre un 35.36%

Gráfica No. 3

Comparación entre exportaciones en millones de dólares estadounidenses y volumen de exportaciones en millones de metros cuadrados en ropa y textiles de países de la región 2011 -2014



Fuente: Coverco, Guatemala.

En el período 2011 – 2014 Honduras se mantiene a la cabeza de las exportaciones en los 4 países de la región, tanto en metros cuadrados de exportaciones como en millones de dólares. El Salvador se posiciona en segundo lugar y Nicaragua en tercer lugar, desplazando a Guatemala en los últimos años.